

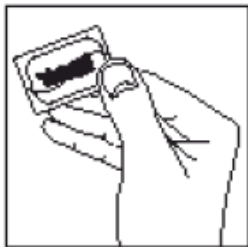
J'utilise un système transdermique (patch)

Les patchs permettent l'administration par pénétration de médicaments à travers la peau.

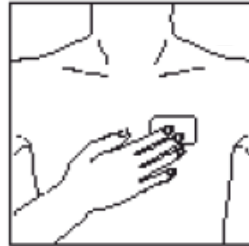
CONSEILS D'UTILISATION

1. Le patch doit être appliqué sur une surface de peau glabre. Si aucune surface de peau glabre ne peut être trouvée, les poils doivent être coupés au ciseau et pas au rasoir (le patch ne peut pas être collé sur une peau irritée).

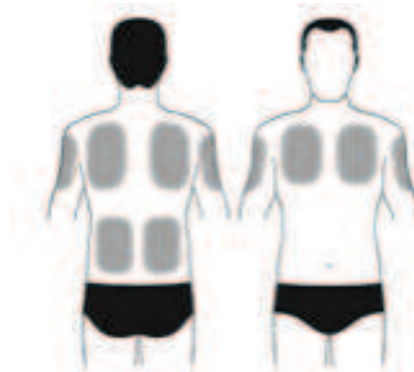
2. Laver la peau à l'eau claire et sécher. Éviter le savon, l'huile, les lotions ou autre produits qui risquent d'irriter la peau.



3. Coller le patch en le maintenant quelques secondes fermement sur la peau.



Sites recommandés : thorax, dos, partie supérieure du bras.



Alternier les sites d'application du patch (risque d'irritation locale). Un nouveau patch ne peut être appliqué sur la même zone cutanée qu'après plusieurs jours.

PRÉCAUTIONS

Les patchs sont conçus pour résister à l'eau pendant une durée courte (y compris douche, bain, piscine).

Ne pas écrire (crayon/stylo) sur le patch.

Certains patchs ne peuvent pas être coupés (ex. fentanyl, Nitroderm®, Nicotinell®).

Sur recommandation du médecin ou du pharmacien, certains patchs peuvent être coupés ; la partie restante peut être conservée 72h (avec le film protecteur).

Ne pas utiliser de patch sur une peau altérée et éviter d'appliquer une source de chaleur sur le patch (bouillotte ou coussin électrique) (risque de surdosage).

Si le patch contient une couche d'aluminium (ex. Nitroderm®, Nicotinell®), il faut l'enlever avant de passer certains examens d'imagerie (ex. IRM)